



RAPPORT STATISTIQUE D'ACTIVITE DE LA CAISSE DE COMPENSATION JANVIER 2014



CONTEXTE NATIONAL ET INTERNATIONAL

A l'instar de l'année 2013, l'année 2014 connaîtra selon les analystes du secteur des combustibles, une baisse des cours des produits pétroliers sur les marchés internationaux. Cette tendance à la baisse s'explique par :

- Baisse de la demande mondiale en raison d'une croissance plus faible de la consommation des pays émergents, et d'une stagnation de la consommation des pays développés;
- Hausse de l'offre sur le marché mondial notamment en raison de la baisse prévisible des tensions géopolitiques en Iran et en Irak (levée de l'embargo pétrolier) ;
- La croissance de la production de pétrole de schiste des Etats-Unis ;

Une hausse possible de la production serait de nature à réduire la volatilité du marché et à peser à la baisse sur les prix du baril qui varieront entre 100 et 105\$.

Toutefois, l'apparition de tensions sur certains marchés producteurs classiques, tels que la Libye ou le Nigéria, pourrait inverser cette tendance baissière.

Quant au cours du sucre brut, il se situerait autour de 421,07 \$/T pour le premier trimestre 2014 contre 445,85 \$/T pour la même période de l'année passée. Cette baisse s'explique par une bonne production mondiale dépassant pour la première fois 180 millions de tonnes et permettant par conséquent, la reconstitution des stocks mondiaux.

En ce qui concerne le contexte national, et en égard aux évolutions du marché international, on prévoit une baisse de la charge de compensation au titre de 2014, avec un budget inscrit au niveau de la loi de finances 2014 de 33 milliards de dirhams, dont 28 milliards de dirhams réservée à la subvention des produits pétroliers et gaz butane, et 5 milliards de dirhams à la subvention des produits alimentaires (sucre et farine nationale).

Cette baisse de la charge de compensation s'explique également par la levée de la compensation du super sans plomb et du fuel n°2 et par la réduction progressive des subventions unitaires octroyées au gasoil 50PPM, fixées à 2,15 dh/L au début du premier trimestre 2014 et à 0,8 dh/L à fin 2014.

Dans ce contexte, les dépenses de subventions de la Caisse de Compensation pour le mois de janvier 2014, concernant les produits pétroliers, le gaz butane et le sucre, se sont élevées à **3.539** millions de dirhams détaillées comme suit :

- ◆ Le gaz butane : **1.646** millions de dirhams ;
- ◆ Les produits pétroliers : **1.657** millions de dirhams ;
- ◆ Le sucre : **236** millions de dirhams.

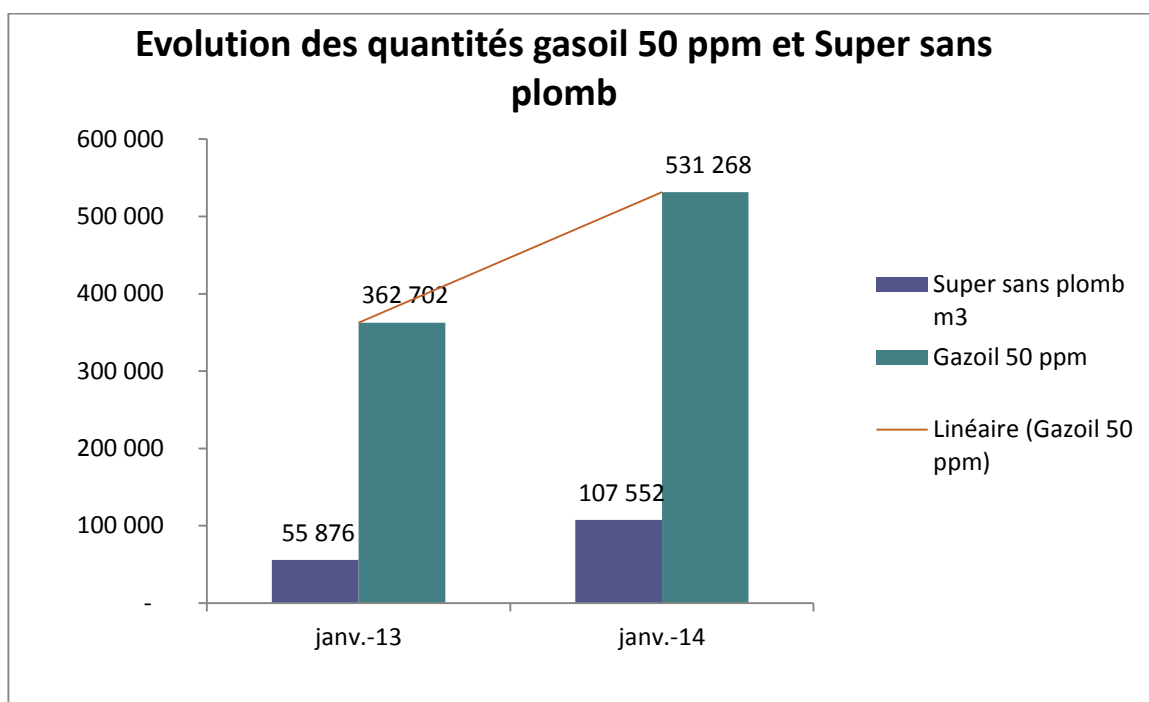
Comparé au mois de janvier 2013, la charge de Compensation s'est établie à **3.237** millions de dirhams.

I. SUPER SANS PLOMB et GASOIL 50 PPM

A. Mises à la consommation

Les mises à la consommation des produits pétroliers super sans plomb et gasoil 50 ppm comparativement au même mois de l'année précédent, ainsi que la part de chaque produit dans la consommation globale, se sont établis comme suit :

Produits (En m ³)	Janvier 2013	Janvier 2014	Variation	Part dans la consommation globale
Super sans plomb	55.876	107.552	+93%	17%
Gasoil 50 ppm	362.702	531.268	+47%	83%



B. Cotations sur le marché international

Les cotations du super sans plomb et du gazoil 50ppm sur le marché de Rotterdam ont évolué entre décembre 2013 et janvier 2014, comme suit :

Produits (en\$/T)	décembre 2013	Janvier 2014	Variation
Super sans plomb	972,73	971 ,61	-0,1%
Gasoil 50 ppm	965,07	960,96	-0,4%

C. Prix de vente

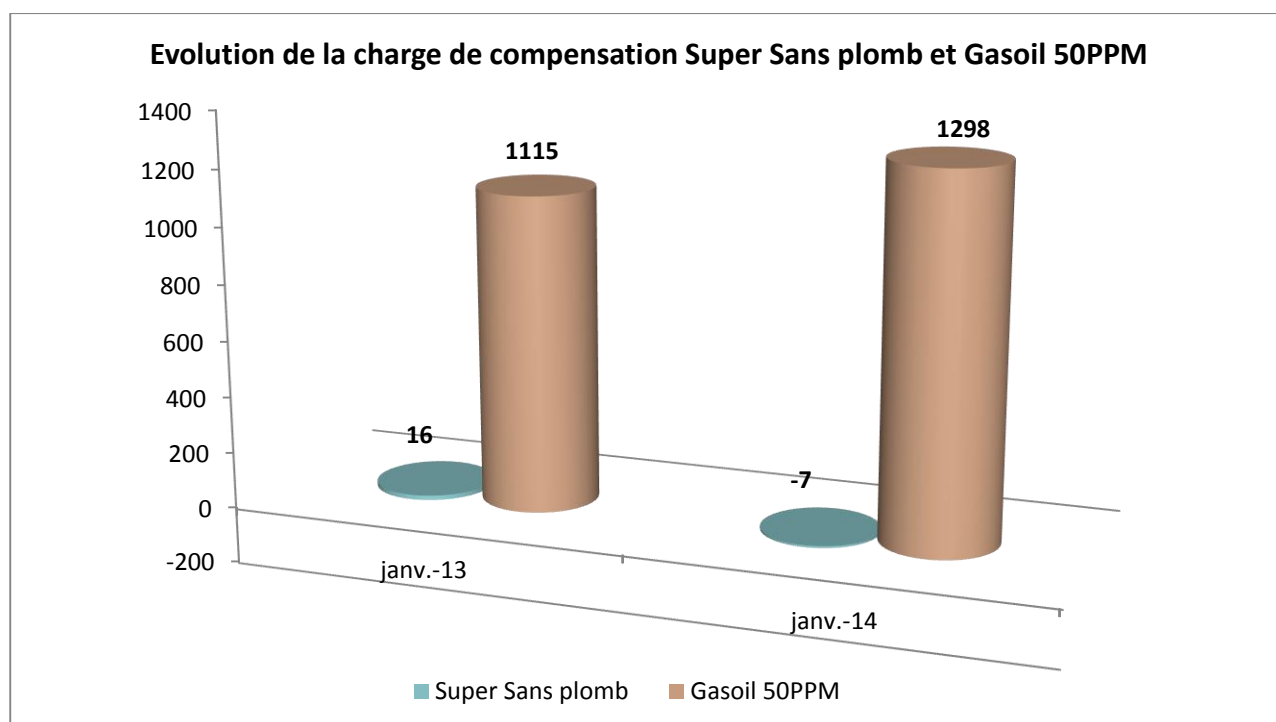
L'évolution des prix de vente des produits pétroliers et du gaz comparativement au même mois de l'année 2013 a été de :

Produits	janvier 2013	janvier 2014	variation
Super sans plomb	12.18	12.02	-1,31%
Gasoil 50 ppm	8.15	8.54	+4,78%

D. Charges de Compensation

Les subventions globales supportées par la Caisse de Compensation relatives pour les mises à la consommation du mois de janvier 2014 se sont élevées à **1.291 MDH** pour Le super sans plomb et le gazoil 50 ppm contre **1.131 MDHS** en 2013.

Produits (en MDH)	janvier 2013	janvier 2014	Variation
Super sans plomb	16	-7	-56%
Gasoil 50 ppm	1.115	1.298	+16,4%

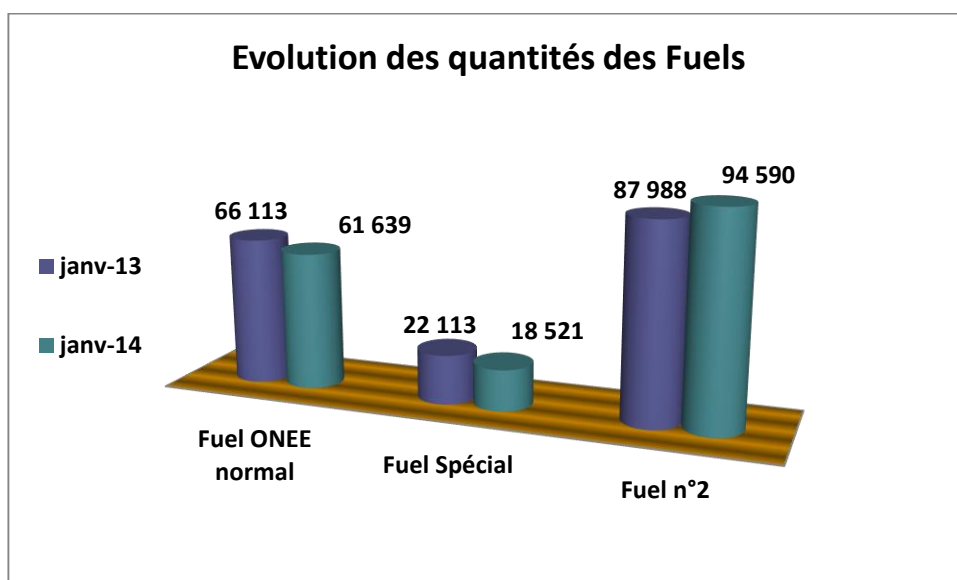


FUELS ONEE et FUEL N°2

A. Mises à la consommation

Les mises à la consommation du fuel ONEE (spécial et normal) et du fuel n°2 comparativement au même mois de l'année précédente et la part de chaque produit dans la consommation globale, se présentent comme suit :

Produits (en T)	Janvier 2013	Janvier 2014	Variation	Part dans la consommation globale
Fuel ONEE normal	66.113	61.639	- 7%	35,3%
Fuel ONEE Spécial	22.113	18.521	-16,2%	10,6%
Fuel n°2	87.988	94.590	+8%	54%



B. Cotations sur le marché international

Produits (en \$/T)	décembre 2013	janvier 2014	Variation
Fuel ONE normal	736,31	742,58	+0,9%
Fuel ONEE Spécial	736,31	742,58	+0,9%
Fuel n°2	589,37	583,40	-1%

C. Prix de vente

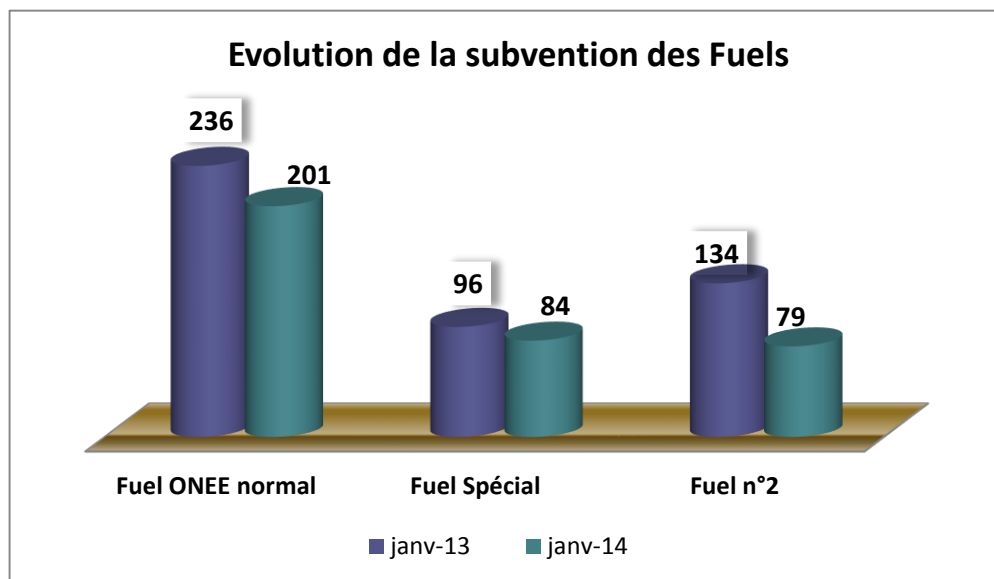
L'évolution des prix de vente du fuel ONEE (spécial et normal) et du fuel n°2 comparativement au même mois de l'année 2013.

Produits	janvier 2013	janvier 2014	variation
Fuel ONE normal	2.384,83	2.384,83	0%
Fuel ONEE Spécial	2.600,92	2.600,92	0%
Fuel n°2	4.666,04	5.010,52	+7,4%

D. Charges de Compensation

Les subventions globales supportées par la Caisse de Compensation spécifiques aux mises à la consommation du mois de janvier 2014 se sont élevées à **364 MDH** pour les fuels ONEE (spécial et normal) et fuel n°2, contre une valeur de **466 MDH** en 2013.

	janvier 2013	janvier 2014	Variation %
Fuel ONEE normal	236	201	-14%
Fuel ONEE Spécial	96	84	-13%
Fuel n°2	134	79	-41%



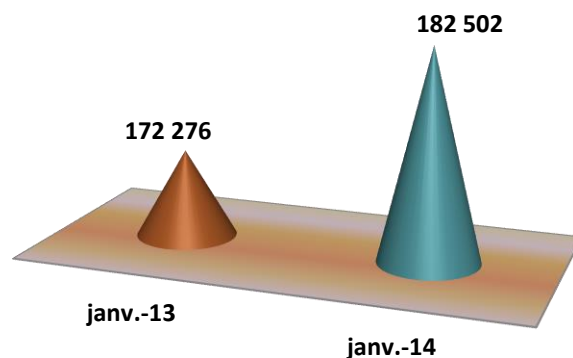
GAZ BUTANE

A. Mises à la consommation

Les mises à la consommation du gaz butane comparativement au même mois de l'année précédente et la part de chaque produit dans la consommation globale ont été de :

En T	Janvier 2013	Janvier 2014	Variation
Gaz butane	172.276	182.502	+6%

Evolution des quantités du Gaz butane



B. Cotations sur le marché international

Produits	décembre 2013	janvier 2014	Variation
Gaz butane	1.002,04	1.082,95	+8,1%

C. Prix de vente

Les prix de vente du gaz butane n'ont subi aucune modification. Le prix de vente est de l'ordre 40 DH pour la bouteille de 12kg et de 10 DH pour la bouteille de 3Kg.

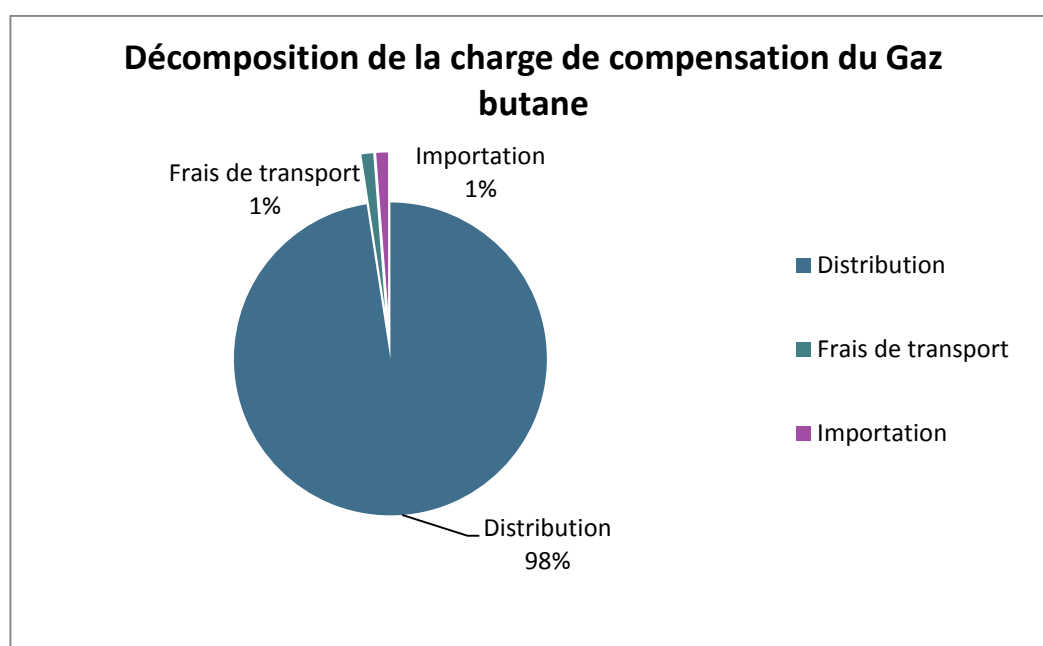
D. Charge de Compensation

La charge de compensation du mois de janvier 2014 relative au gaz butane, s'est élevée au 31 mars 2014 à **1.646** millions de dirhams, selon ce qui ressort des dossiers reçus par la Caisse de Compensation. Cette charge est en baisse par rapport à celle enregistrée en janvier 2013, qui était d'un montant de **1.313** millions de dirhams.

Par ailleurs, il convient de noter que 98% de cette charge concerne les frais de distribution des centres emplisseurs.

Décomposition de la charge compensation du gaz butane
(janvier 2014)

Produits	Valeur en MMDH	%
Distribution	1.606	98%
Frais de transport	20	1%
Importation	20	1%
Total	1.646	100%

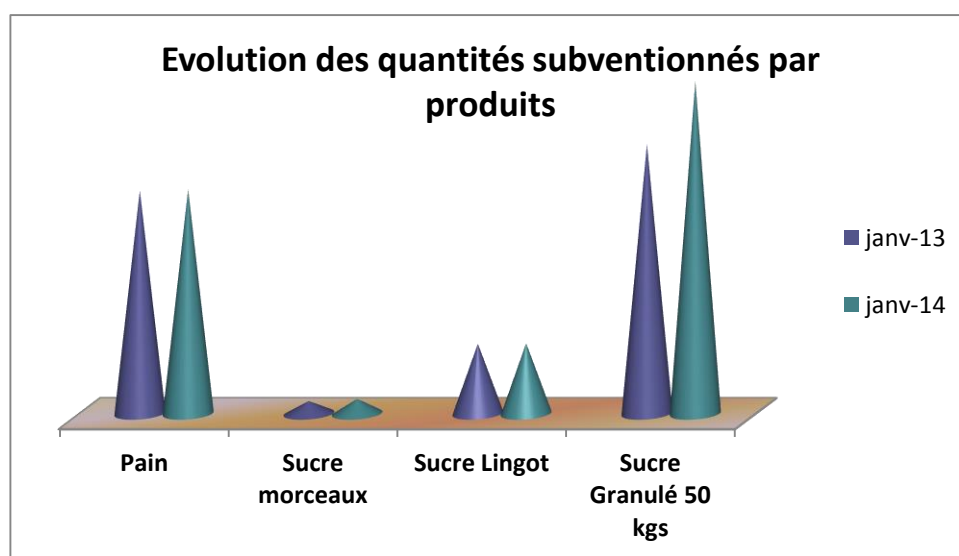


 **SUCRE**

A. Mises à la consommation

Les mises à la consommation du sucre, pain, morceau, lingot et granulé comparativement au même mois de l'année précédente et la part de chaque produit dans la consommation globale, se présentent comme suit :

Produits En tonne	janvier 2013	janvier 2014	Variation %	Part dans la consommation globale
Pain	32.304	32.477	0,5+	34,5%
Sucre morceaux	1.830	2.154	+18	12,2%
Sucre Lingot	10.170	10.242	+1	2,3%
Sucre Granulé 50 kgs	38.973	48.055	+23	51%



B. Cotations sur le marché international

Les cotations du prix sur le marché international ont évolué comme suit :

	Décembre 2013	Janvier 2014	Variation
SUCRE BRUT	445,85	421,07	-5,6%

C. Prix de vente

Les prix de vente de sucre n'ont pas connu de changement depuis 2006, ils sont de l'ordre de :

Produits	Prix de vente en dhs/kgs
Pain 2 kgs	11,63
Sucre morceaux	5,819
Sucre Lingôt	5,819
Sucre Granulé 50 kgs	4,503

D. Charge de Compensation

La compensation du sucre consommé et importé durant le mois de janvier 2014 a atteint une valeur de **232** millions de dirhams enregistrant ainsi une baisse de 16% par rapport à la même période de l'année 2013.

Décomposition de la charge de compensation du sucre (janvier 2014)

EN MDH

	Janvier 2013	Janvier 2014	Variation en %
Subvention Sucre importé	37.478	-36.193	-196%
Subvention Sucre consommé	237.114	268.114	+13%
Total	274.592	231.921	-16%

Quant à la restitution de sucre par les sociétés de boissons gazeuses et non gazeuses, elle a atteint 4 millions de dirhams durant le mois de janvier 2014.

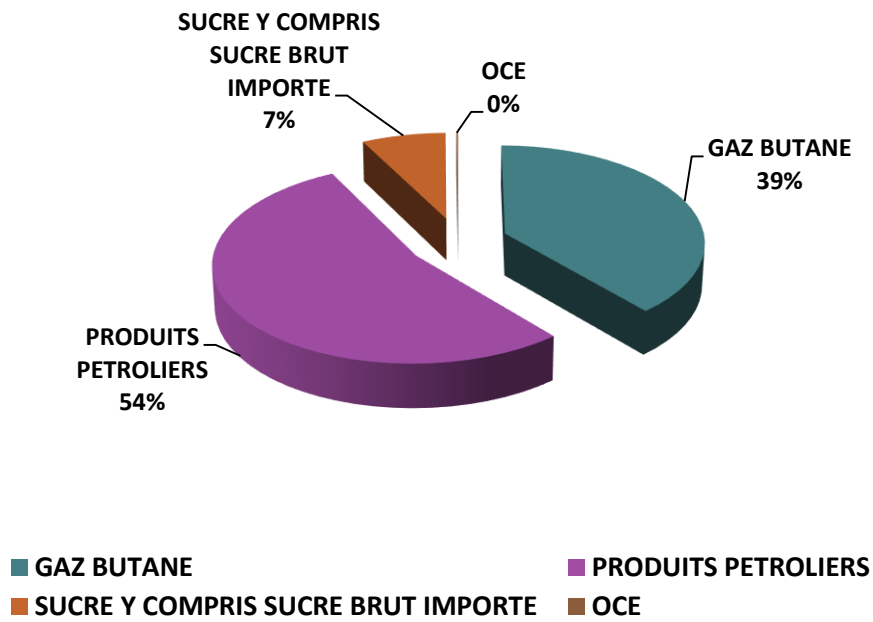
PAIEMENT

Le paiement de la subvention au 31 mars 2014, des produits pétroliers du gaz butane et du sucre a atteint la valeur de **4,8** milliards de dirhams.

Quant aux arriérés de paiement des opérateurs auprès de la Caisse de Compensation, ils s'élèvent au 31 mars 2014 à **13.002 MDH**, essentiellement représentés par les arriérés des produits pétroliers avec une part de 54%, 39% correspondant aux arriérés du gaz butane.

Produits	Valeur en MMDH	%
GAZ BUTANE	5.041	39%
PRODUITS PETROLIERS	6.973	54%
SUCRE Y COMPRIS SUCRE BRUT IMPORTE	969	7%
OCE	19	0%
TOTAL	13.002	100

Décomposition des arriérés de paiement



- ◆ Durant les trois premiers mois de l'année 2014, la Caisse de Compensation a donné son accord pour céder 998 millions de dirhams, le restant à apurer relatif à ces cessions de créances est de 1,3 milliards de dirhams au 31 mars 2014.
- ◆ Les cessions de créances non apurées représentent 11% du total des arriérés de paiement relatif aux produits pétroliers.