

## **I – CHARGE DE COMPENSATION**

Depuis le 1<sup>er</sup> janvier 2013, le cours du Brent sur les marchés internationaux a subi une légère baisse de 4%, la moyenne du cours étant de 107 \$ le baril.

En avril et pour la première fois depuis 2009, le baril du Brent est descendu sous la barre des 100\$.

Cette baisse de prix s'allie à une baisse des quantités mises à la consommation constatée chez les opérateurs, et qui varie entre 8 et 10% pour le premier trimestre 2013, et entre 4 à 5% pour le 2<sup>ème</sup> trimestre.

Les cours du sucre sur les marchés internationaux ont également connu une baisse de l'ordre 7% avec un cours moyen de la période de 497\$/T.

Quant au gaz naturel, son cours a connu une baisse de 3% entre le 1<sup>er</sup> janvier et le 31 juillet 2013 avec une moyenne des cours sur la période se stabilisant à 911\$/T ;

Le tableau ci-dessous retrace la valeur de la charge de compensation à fin mai 2013. Elle s'inscrit en baisse de 35% par rapport à la même période de l'année dernière.

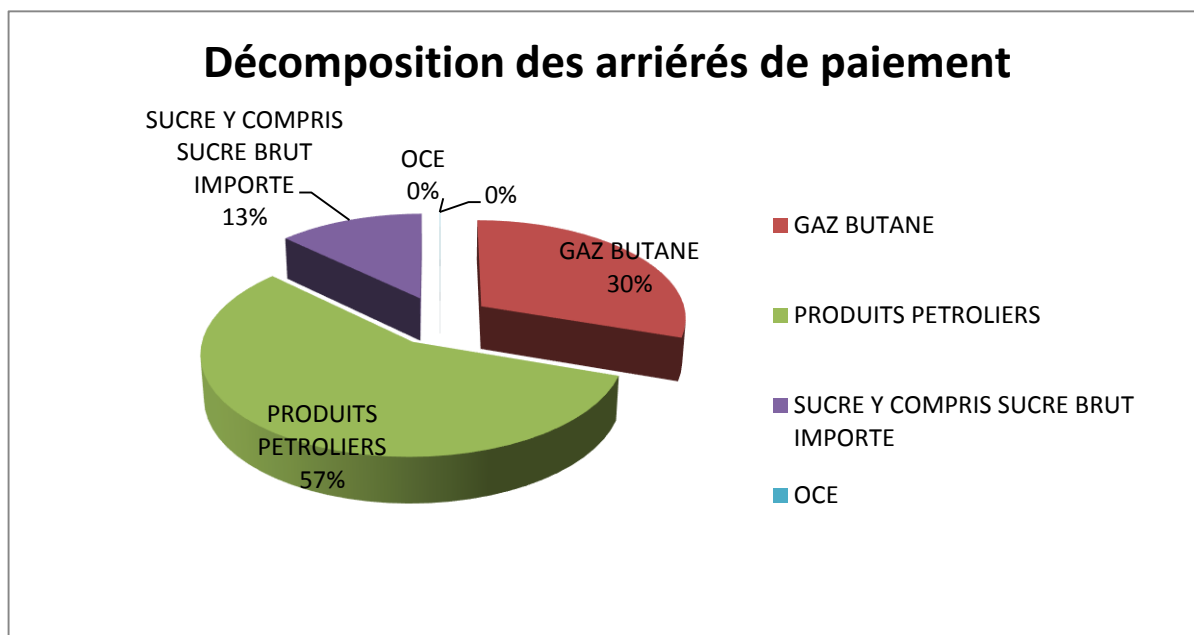
<b>CHARGE COMPENSATION (en Mdhs)</b>	<b>MONTANT</b>	<b>MONTANT</b>	<b>MONTANT</b>	<b>MONTANT</b>	<b>MONTANT</b>	<b>TOTAL</b>
	<b>janv-13</b>	<b>févr-13</b>	<b>mars-13</b>	<b>avr-13</b>	<b>mai-13</b>	
Gaz	<b>1 353</b>	<b>1 204</b>	<b>1 309</b>	<b>1 177</b>	<b>1 206</b>	<b>6 249</b>
Produits liquides	<b>1 580</b>	<b>1 684</b>	<b>2 145</b>	<b>1 925</b>	<b>1 811</b>	<b>9 145</b>
Sucre	<b>275</b>	<b>288</b>	<b>331</b>	<b>319</b>	<b>356</b>	<b>1 569</b>
Restitution	<b>-4</b>	<b>-5</b>	<b>-7</b>	<b>-7</b>	<b>-8</b>	<b>-31</b>
<b>Charge Globale</b>	<b>3.204</b>	<b>3.171</b>	<b>3.778</b>	<b>3.414</b>	<b>3.365</b>	<b>16.932</b>

## **II - PAIEMENT**

Les arriérés de paiement de la Caisse de Compensation, arrêtés au 31 juillet 2013, s'élèvent à 9 MMDH correspondant essentiellement aux arriérés des produits pétroliers avec une part de 57%, seulement 30% correspondant aux arriérés du gaz butane.

EN MDH

<b>PRODUITS</b>	<b>Valeur</b>
<b>GAZ BUTANE</b>	<b>2 722</b>
<b>PRODUITS PETROLIERS</b>	<b>5 133</b>
<b>SUCRE Y COMPRIS SUCRE BRUT IMPORTE</b>	<b>1 162</b>
<b>OCE</b>	<b>3</b>
<b>TOTAL</b>	<b>9 020</b>



En ce qui concerne les cessions de créances, elles ont atteint au 31 juillet 2013 la valeur d'un milliard de dirhams et représentent environ 12,4% des arriérés de paiement.

### **III – GAZ BUTANE**

La charge de compensation de l'année 2013 relative au gaz butane, s'est élevée à fin juillet 2013 à 6 milliards de dirhams.

Par ailleurs, il convient de noter que 97% de la charge de compensation relative aux dossiers de gaz butane reçus en 2013 concerne les frais de distribution des centres emplisseurs.

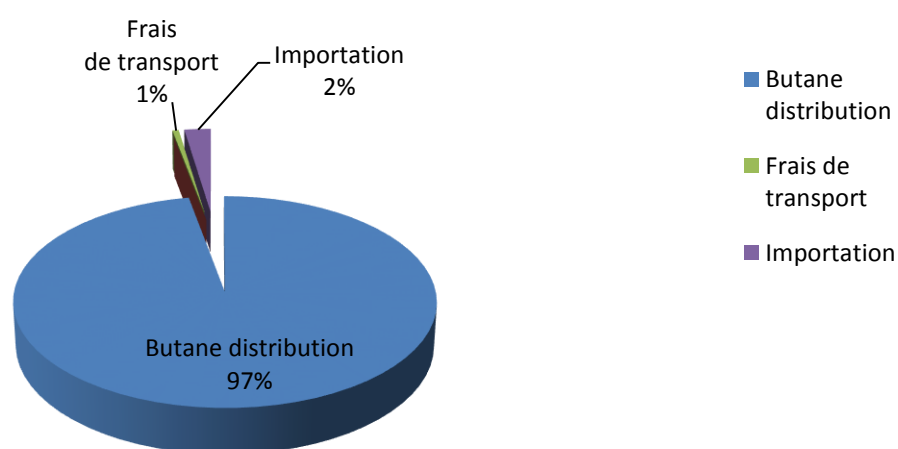
### **Décomposition charge compensation gaz butane**

**(année 2013)**

**EN MDH**

<b>Butane distribution</b>	<b>5 843</b>
<b>Frais de transport</b>	<b>34</b>
<b>Importation</b>	<b>142</b>

### **Décomposition charge compensation gaz**



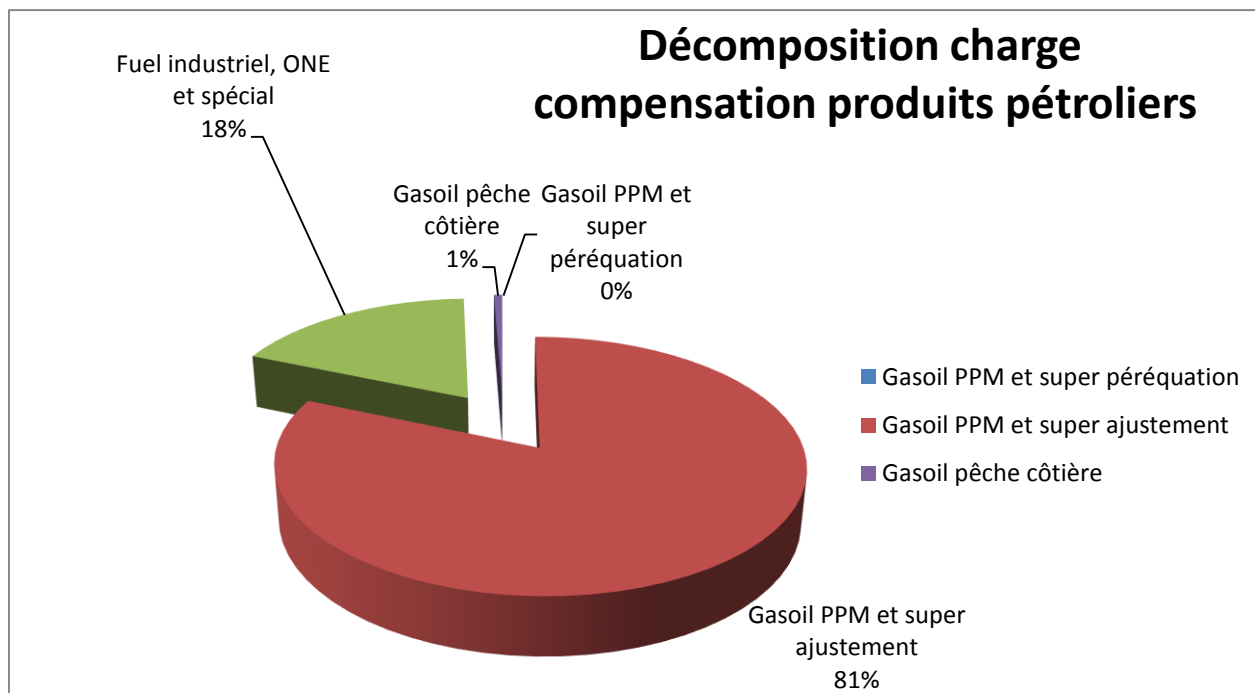
## **IV - PRODUITS PETROLIERS**

La charge de compensation de l'année 2013 relative aux produits pétroliers s'est élevée à 9 milliards de dirhams jusqu'au 31 juillet 2013, dont 81% est relative à la compensation du gasoil 50 PPM et du super.

## Décomposition Charge Compensation Produits Pétroliers (année 2013)

**EN MDH**

Gasoil PPM et super ajustement	7 282
Fuel industriel, ONE et spécial	1 658
Gasoil pêche côtière	53



### V – SUCRE

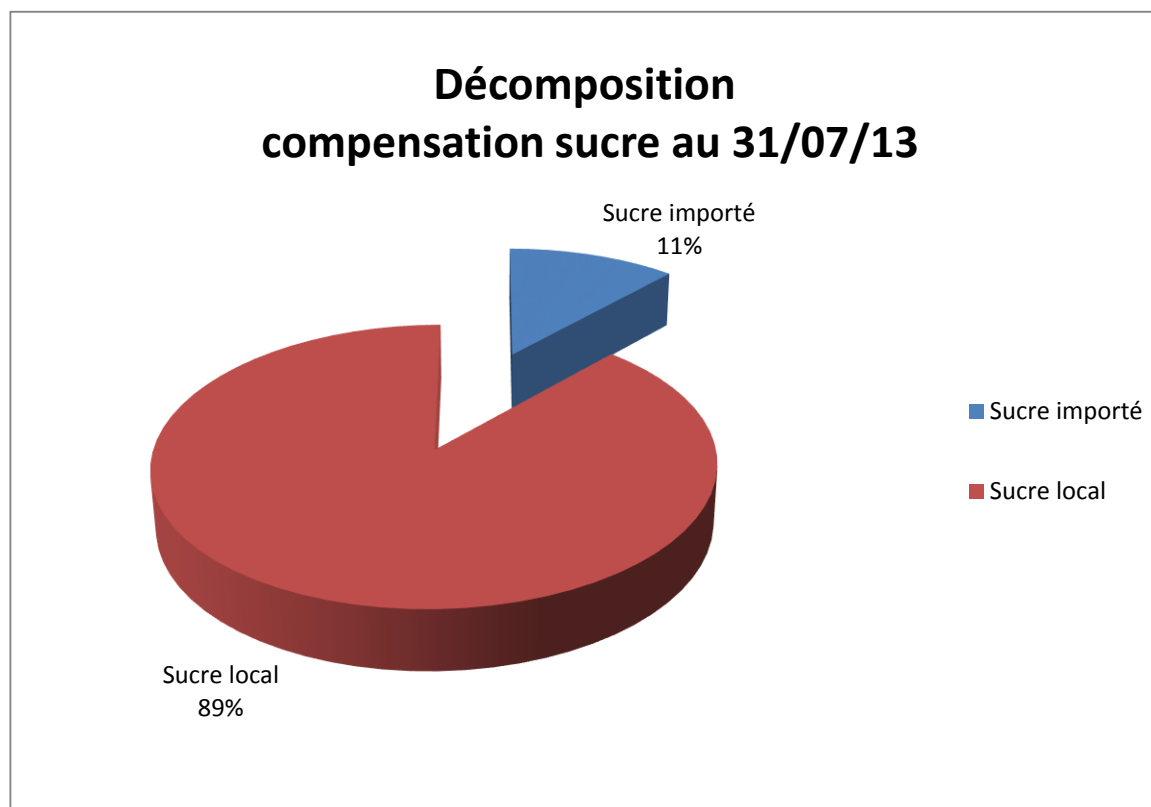
La compensation du sucre local représente 89% de la valeur globale de la compensation du sucre, alors que les quantités compensées du sucre local et du sucre importé sont quasi équivalentes.

la compensation au titre du sucre local et importé a atteint une valeur de 1,5 milliards de dirhams correspondant à la subvention des mois de janvier à mai 2013.

## Décomposition Charge Compensation Sucre (année 2013)

**EN DH**

	<b>Valeur compensation (y compris en cours de traitement)</b>
Sucre importé	182 779
Sucre local	1 387 585



### **VI - RESTITUTIONS**

Les restitutions au titre de la compensation du sucre reçues des sociétés de boissons gazeuses ont atteint jusqu'au mois de mai 2013, la valeur de 32 millions de dirhams, affichant une hausse de 13% par rapport à la même période de l'année dernière.

<b>Restitutions (en dhs)</b>	<b>Janvier</b>	<b>Février</b>	<b>Mars</b>	<b>Avril</b>	<b>Mai</b>	<b>Total</b>	<b>1<sup>er</sup> janvier au 31 mai 2012</b>	<b>Variation 2012 2013 (périodes closes)</b>
Boissons	4 467	4 516	6 661	7498	8 814	32 267	28 547	13%
Nombre de sociétés	11	11	11	11	11			
Taux de réponse	91,67%	91,67%	91,67%	91.67%	91.67%			
Export	0	0	37	0				
Nombre de sociétés	0	0	2	0				